

HACIENDO UN POCO DE HISTORIA


LLUVIA CAÍDA EN ÚBEDA POR M2. Año agrícola: meses comprendidos desde octubre a septiembre (datos tomados por Blas Márquez Cotillas)

AÑO	LITROS		AÑO	LITROS		AÑO	LITROS
1950	303		1966	904		1982	439
1951	626		1967	447		1983	368
1952	676		1968	461		1984	626
1953	100		1969	892		1985	524
1954	428		1970	618		1986	565
1955	508		1971	673		1987	373
1956	613		1972	563		1988	532
1957	380		1973	425		1989	295
1958	482		1974	545		1990	431
1959	592		1975	479		1991	408
1960	868		1976	434		1992	632
1961	567		1977	841		1993	311
1962	704		1978	676		1994	311
1963	921		1979	694		1995	282
1964	784		1980	492		1996	
1965	354		1981	306		1997	615

ÚBEDA

AÑO AGRÍCOLA 2005 - 2006

MES	1	2	3	4	5	6	7	8	9	10	11	12	13	14	15	16	17	18	19	20	21	22	23	24	25	26	27	28	29	30	31	TOTAL
Octubre										12	40		20								14								5		91	
Noviembre													20													8					28	
Diciembre		55			4																						29		2		90	
Enero						5		1		5						7											25	*	*		43	
Febrero			1								1								27		16				11	13					69	
Marzo				22													10	13	17	7			1	11							81	
Abril						14							21				7						19								61	
Mayo			11								5																				16	
Junio	5														15																20	
Julio															7																7	
Agosto																	10														10	
Septiembre									2					7																	9	
TOTAL EN EL AÑO																											525					



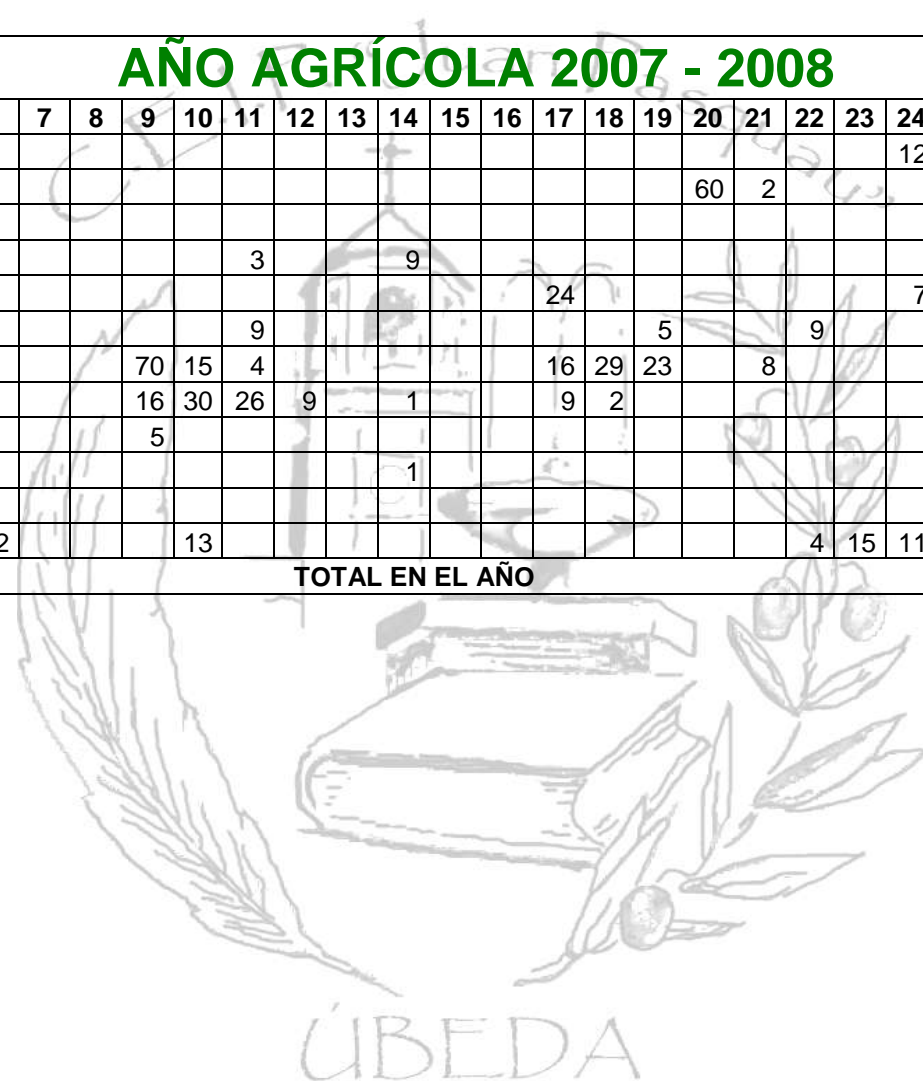
AÑO AGRÍCOLA 2006 - 2007

MES	1	2	3	4	5	6	7	8	9	10	11	12	13	14	15	16	17	18	19	20	21	22	23	24	25	26	27	28	29	30	31	TOTAL																	
Octubre																			9	16			7		12							44																	
Noviembre		18	9				7									9							2		5							50																	
Diciembre							20																9									29																	
Enero																									*26		*12					38																	
Febrero							17	36		8	1	12					6			7		9										96																	
Marzo					1		8																					29		13		51																	
Abril			9	27	15	3			4			13	8																			86																	
Mayo		60	5																													65																	
Junio																																																	
Julio																																																	
Agosto																																																	
Septiembre																																	25																
TOTAL EN EL AÑO																																																	484



AÑO AGRÍCOLA 2007 - 2008

MES	1	2	3	4	5	6	7	8	9	10	11	12	13	14	15	16	17	18	19	20	21	22	23	24	25	26	27	28	29	30	31	TOTAL																
Octubre				13																				12			4					29																
Noviembre																				60	2											62																
Diciembre																																0																
Enero		20	29	5							3			9																		66																
Febrero				5												24								7				6				42																
Marzo											9								5			9										23																
Abril									70	15	4					16	29	23		8												165																
Mayo									16	30	26	9		1		9	2										6			12	111																	
Junio									5																							5																
Julio														1																		1																
Agosto																																0																
Septiembre						2					13											4	15	11	20		2					67																
TOTAL EN EL AÑO																																																571



AÑO PLUVIOMETRICO 2008 - 2009

MES	1	2	3	4	5	6	7	8	9	10	11	12	13	14	15	16	17	18	19	20	21	22	23	24	25	26	27	28	29	30	31	TOTAL															
Septiembre						2				13												4	15	11	20		2					67															
Octubre							3	2			6		4					4	1			10						14			24	68															
Noviembre	23			8	1																			10				38	16		96																
Diciembre					10	6		23	5				20	9																	73																
Enero			9	21		3						7									23	32		11	10	5				24	145																
Febrero	2	10	6	23	12	4			2	4																					63																
Marzo	9	15	12	28	4																							18	31	6	3	126															
Abril						1	2			3				3	7	10	12										5				43																
Mayo									8																						1	9															
Junio													1	12																		13															
Julio																																0															
Agosto											2		7																			9															
TOTAL EN EL AÑO																																															712



AÑO PLUVIOMETRICO 2009 - 2010

MES	1	2	3	4	5	6	7	8	9	10	11	12	13	14	15	16	17	18	19	20	21	22	23	24	25	26	27	28	29	30	31	TOTAL
Septiembre													11	14	52	13	8	7												2		107
Octubre	13																			19		25										57
Noviembre																									6			24				30
Diciembre		11											10				56				44	12	36	9	32	12		15	27	15	8	287
Enero	2		14	16	13		30	*5			11	23	30						2						4							150
Febrero				12	8			24		13		10	*6		15	6	7	8	7		32	39	21		11	9		7				235
Marzo		8	30				12	23	*8		1			*1						6	2				1	3		11				106
Abril				3													21	10	2			5										41
Mayo									10		16		10	8																		44
Junio									14			11	1		25																	51
Julio																																0
Agosto											9					40	1															50
TOTAL EN EL AÑO																											1158					



AÑO PLUVIOMETRICO 2010 - 2011

MES	1	2	3	4	5	6	7	8	9	10	11	12	13	14	15	16	17	18	19	20	21	22	23	24	25	26	27	28	29	30	31	TOTAL
Septiembre																2				37												39
Octubre				20					14	18		5																	61	4	122	
Noviembre								13	15				5			6			15	9		18	35		8	28		19	8		179	
Diciembre	16	6	2		27	48	8									10	40	18	7	21	9	11						8	14	245		
Enero	8						1	7	8		3														1	7	13	9	5		62	
Febrero													16	14	45	20	11		9	6											121	
Marzo				4					8	2	15	16		2						1			3					1			52	
Abril																		1	1	2	17	9	8	2	8		22		16	3	89	
Mayo	6	48					24				2																				80	
Junio					6	29	19																								54	
Julio																															0	
Agosto																															0	
TOTAL EN EL AÑO																											1043					

N.- Los días marcados en azul la pluviometría fue por **nieve**.

- Llueve, pero de forma casi inapreciable.

ÚBEDA

AÑO PLUVIOMETRICO 2011 - 2012

MES	1	2	3	4	5	6	7	8	9	10	11	12	13	14	15	16	17	18	19	20	21	22	23	24	25	26	27	28	29	30	31	TOTAL
Septiembre		10																														10
Octubre																						*		17			26					43
Noviembre		8	15	15	1									6				4	6	2	1			1								59
Diciembre		7								10			*		*	3																20
Enero		*													13	2																15
Febrero		*9			1		*																					*			10	
Marzo	*	10		*	*															3	*9*									1	23	
Abril	*	1		*	10	5	*				*	5	11	23	6		*	2	*									14	13		90	
Mayo			*	1	24															4	28										57	
Junio																															0	
Julio																								1							1	
Agosto																															0	
TOTAL EN EL AÑO																											328					

N.- Los días marcados en azul la pluviometría fue por **nieve**.

* - Lluvia, pero de forma casi inapreciable.

La medición se realiza entre las siete y las ocho del día siguiente.

ÚBEDA

AÑO PLUVIOMETRICO 2012 - 2013																																	
MES	1	2	3	4	5	6	7	8	9	10	11	12	13	14	15	16	17	18	19	20	21	22	23	24	25	26	27	28	29	30	31	TOTAL	
Septiembre																										3	11	44				58	
Octubre												*						13	4	20	*			13	19	19	25			15		128	
Noviembre		9	54	35	4	11	7	16	23	18	17	1					4	2				*				9	4			*		213	
Diciembre				2			8							*	31	4				*					13							58	
Enero	4											14	2			21	2	9	38	19		18	12		9		5				153		
Febrero		*									5							2	5		31	25	6					8*				82	
Marzo				6	9	19	26	21	18	49	23	27	*			1	14		40			*	8	6	4	23	8	*	10		46	358	
Abril	16		11	2	9																				2	3		25	3	14		85	
Mayo														5	10	8	18	4	1	7									1			54	
Junio					*																												0
Julio		2																															2
Agosto																	*												11	24			11
TOTAL EN EL AÑO																															1226		

N.- Los días marcados en azul la pluviometría fue por **nieve**.

* - Llueve, pero de forma casi inapreciable.

La medición se realiza entre las siete y las ocho del día siguiente.

ÚBEDA

AÑO PLUVIOMETRICO 2014 - 2015																																	
MES	1	2	3	4	5	6	7	8	9	10	11	12	13	14	15	16	17	18	19	20	21	22	23	24	25	26	27	28	29	30	31	TOTAL	
Septiembre																	14					1							2	3			20
Octubre		9								2	15	7	17	*	8																		58
Noviembre			*	46			13	13		*	20		11	17												8	2	3	10	6			149
Diciembre	2	1			2							6	28	2														2				43	
Enero																7		6	*		3									2	30	48	
Febrero		29	13		1	*	2				5	*		22	10	*	6				2											90	
Marzo																	3		*	10	2	7	21	11	*							54	
Abril										14	7				2	11											22	2					58
Mayo																													*	*			0
Junio																																	
Julio																																	
Agosto			*					1	2																								3
TOTAL EN EL AÑO																															523		

N.- Los días marcados en azul la pluviometría fue por **nieve**.

* - Llueve, pero de forma casi inapreciable.

La medición se realiza entre las siete y las ocho del día siguiente.

△ Duda

ÚBEDA

AÑO PLUVIOMETRICO 2015 - 2016																																
MES	1	2	3	4	5	6	7	8	9	10	11	12	13	14	15	16	17	18	19	20	21	22	23	24	25	26	27	28	29	30	31	TOTAL
Septiembre					1	15	4								6																	26
Octubre				*	9	13					5	2	3				5	19							3	5	3					67
Noviembre	25	10	2																													37
Diciembre													*																2		*	2
Enero	6	4	6	25	2	1		6	2		13				15			*	1							3			1		85	
Febrero							11		6	9	17	17	37	14	1			5						18		21	4*	1			161	
Marzo					*		8		8					1					3	*		*					*				21	
Abril			1	57	7					2		1	2				6		15	9								3	*		103	
Mayo						28	5	10	7	12	3	19	7															8			99	
Junio																															0	
Julio						*	4												*												4	
Agosto										1					*	2															3	
TOTAL EN EL AÑO																															607	

N.- Los días marcados en azul la pluviometría fue por **nieve**.

* - Lluve, pero de forma casi inapreciable.

La medición se realiza entre las siete y las ocho del día siguiente.

△ Duda

ÚBEDA

AÑO PLUVIOMETRICO 2016 - 2017																																
MES	1	2	3	4	5	6	7	8	9	10	11	12	13	14	15	16	17	18	19	20	21	22	23	24	25	26	27	28	29	30	31	TOTAL
Septiembre													8																			8
Octubre											22	1											11	5								39
Noviembre			*	2	27		7		6											8	27	12	6		8	12	23				138	
Diciembre	4	5	5										12		4	3															33	
Enero																											18				18	
Febrero		3		11						10	7	5					5						19								60	
Marzo			20	25	3						4	10	3									7	2	2		1				77		
Abril																											13	13	10	3	39	
Mayo										8	1	3													*						12	
Junio															5	3									2						10	
Julio																															0	
Agosto																										8		12	*		20	
TOTAL EN EL AÑO																															454	

N.- Los días marcados en azul la pluviometría fue por **nieve**.

* - Llueve, pero de forma casi inapreciable.

La medición se realiza entre las siete y las ocho del día siguiente.

△ Duda

ÚBEDA

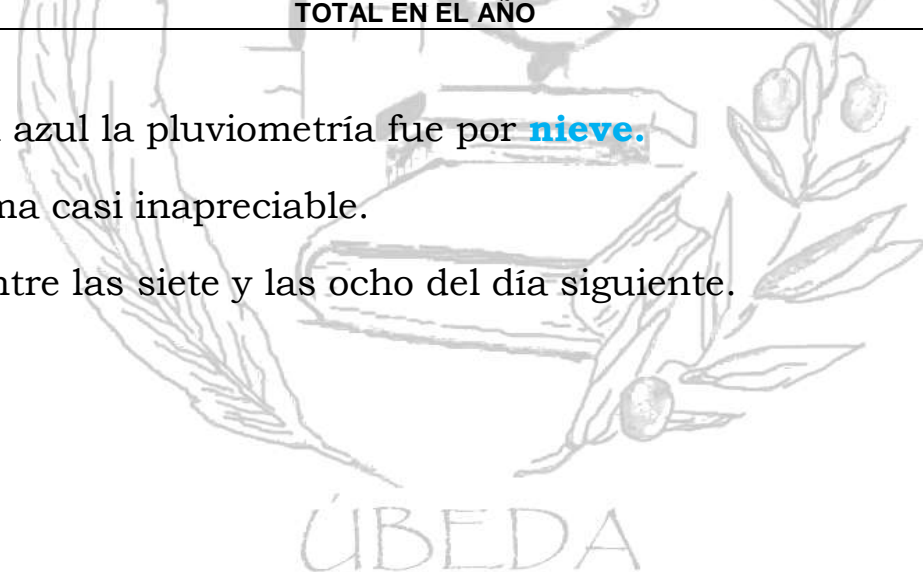
AÑO PLUVIOMETRICO 2017 - 2018																																
MES	1	2	3	4	5	6	7	8	9	10	11	12	13	14	15	16	17	18	19	20	21	22	23	24	25	26	27	28	29	30	31	TOTAL
Septiembre																																0
Octubre																		28	25													53
Noviembre				27																							*	24	16			67
Diciembre									1		26			3	8										3	18	12	2			73	
Enero						*18			6	9	1		4	23											8	2					71	
Febrero	5	*		*11	*7	*						6														27	3	6			65	
Marzo	23	31	6	18	28	19	25	13	1	6	13	3	1	13	10	1	45	3	28	1			21		1		*			15	325	
Abril							*	5	3	46	2	12		12									1					3	2		86	
Mayo	6		1		3	7	2	1										1	18	4	16		*	1			14			74		
Junio	2	21				11																									34	
Julio																															0	
Agosto			*								*					*											*					
TOTAL EN EL AÑO																															848	

N.- Los días marcados en azul la pluviometría fue por **nieve**.

* - Lluve, pero de forma casi inapreciable.

La medición se realiza entre las siete y las ocho del día siguiente.

△ Duda



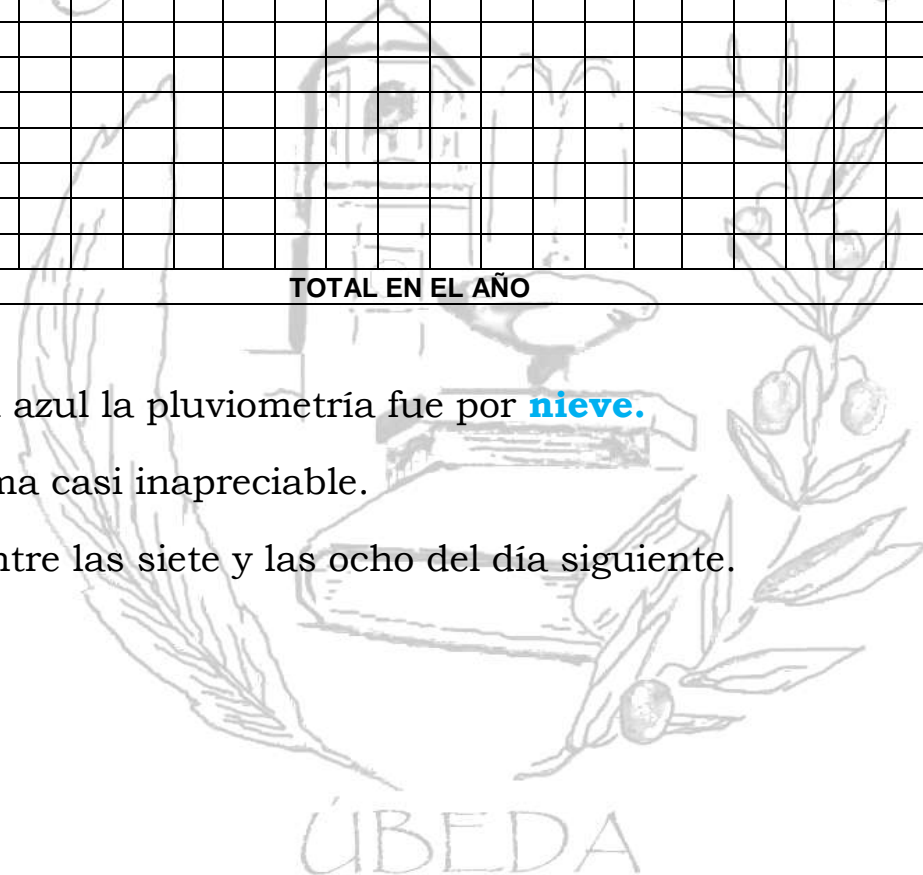
AÑO PLUVIOMETRICO 2018 - 2019																																
MES	1	2	3	4	5	6	7	8	9	10	11	12	13	14	15	16	17	18	19	20	21	22	23	24	25	26	27	28	29	30	31	TOTAL
Septiembre		*						2	19																							21
Octubre																																
Noviembre																																
Diciembre																																
Enero																																
Febrero																																
Marzo																																
Abril																																
Mayo																																
Junio																																
Julio																																
Agosto																																
TOTAL EN EL AÑO																															21	

N.- Los días marcados en azul la pluviometría fue por **nieve**.

* - Llueve, pero de forma casi inapreciable.

La medición se realiza entre las siete y las ocho del día siguiente.

△ Duda



AÑO PLUVIOMETRICO 2019 - 2020																																
MES	1	2	3	4	5	6	7	8	9	10	11	12	13	14	15	16	17	18	19	20	21	22	23	24	25	26	27	28	29	30	31	TOTAL
Septiembre																																
Octubre																																
Noviembre																																
Diciembre																																
Enero																																
Febrero																																
Marzo																																
Abril																																
Mayo																																
Junio																																
Julio																																
Agosto																																
TOTAL EN EL AÑO																																

N.- Los días marcados en azul la pluviometría fue por **nieve**.

* - Llueve, pero de forma casi inapreciable.

La medición se realiza entre las siete y las ocho del día siguiente.

△ Duda

